

Secretaria de
Infraestrutura




7 - CRONOGRAMA

Secretaria de Infraestrutura
Rua José de Sales, S/N -, Centro, Tururu/CE

37.151.658/2001-04
IN ENGENHARIA PROJETOS E EXECUÇÕES EIRELI
Rua: Rubi (Mor. in 370
Mondubim CE 2.11-475
FORTALECE





Secretaria de
Infraestrutura



CRONOGRAMA FISICO FINANCEIRO

CRONOGRAMA FISICO-FINANCEIRO							
ITEM	DESCRIÇÃO DOS SERVIÇOS DO ORÇAMENTO	VALOR(R\$) S/ B.D.I.	VALOR(R\$) C/ B.D.I. DE 18.91%	MÊS 1		MÊS 2	
				VALOR	%	VALOR	%
1.	COLETA DE RESIDUOS	R\$ 1,570,019.28	R\$ 1,866,909.93	R\$ 155,575.83	8.33%	R\$ 155,575.83	8%
2.	OPERAÇÃO DE ATERRO TIPO LIXÃO	R\$ 197,817.60	R\$ 235,224.91	R\$ 19,602.08	8.33%	R\$ 19,602.08	8.33%
3.	EQUIPAMENTOS E EPIS	R\$ 26,390.04	R\$ 31,380.40	R\$ 2,615.03	8.33%	R\$ 2,615.03	8.33%
4.	ADMINISTRAÇÃO	R\$ 56,580.96	R\$ 67,280.42	R\$ 5,606.70	8.33%	R\$ 5,606.70	8.33%
TOTALS:		R\$ 1,850,807.88	R\$ 2,200,795.66	R\$ 183,399.64	8.33%	R\$ 183,399.64	8.33%

CRONOGRAMA FISICO-FINANCEIRO							
ITEM	DESCRIÇÃO DOS SERVIÇOS DO ORÇAMENTO	VALOR(R\$) S/ B.D.I.	VALOR(R\$) C/ B.D.I. DE 18.91%	MÊS 3		MÊS 4	
				VALOR	%	VALOR	%
1.	COLETA DE RESIDUOS	R\$ 1,570,019.28	R\$ 1,866,909.93	R\$ 155,575.83	8.33%	R\$ 155,575.83	8%
2.	OPERAÇÃO DE ATERRO TIPO LIXÃO	R\$ 197,817.60	R\$ 235,224.91	R\$ 19,602.08	8.33%	R\$ 19,602.08	8.33%
3.	EQUIPAMENTOS E EPIS	R\$ 26,390.04	R\$ 31,380.40	R\$ 2,615.03	8.33%	R\$ 2,615.03	8.33%
4.	ADMINISTRAÇÃO	R\$ 56,580.96	R\$ 67,280.42	R\$ 5,606.70	8.33%	R\$ 5,606.70	8.33%
TOTALS:		R\$ 1,850,807.88	R\$ 2,200,795.66	R\$ 183,399.64	8.33%	R\$ 183,399.64	8.33%

CRONOGRAMA FISICO-FINANCEIRO							
ITEM	DESCRIÇÃO DOS SERVIÇOS DO ORÇAMENTO	VALOR(R\$) S/ B.D.I.	VALOR(R\$) C/ B.D.I. DE 18.91%	MÊS 5		MÊS 6	
				VALOR	%	VALOR	%
1.	COLETA DE RESIDUOS	R\$ 1,570,019.28	R\$ 1,866,909.93	R\$ 155,575.83	8.33%	R\$ 155,575.83	8%
2.	OPERAÇÃO DE ATERRO TIPO LIXÃO	R\$ 197,817.60	R\$ 235,224.91	R\$ 19,602.08	8.33%	R\$ 19,602.08	8.33%
3.	EQUIPAMENTOS E EPIS	R\$ 26,390.04	R\$ 31,380.40	R\$ 2,615.03	8.33%	R\$ 2,615.03	8.33%
4.	ADMINISTRAÇÃO	R\$ 56,580.96	R\$ 67,280.42	R\$ 5,606.70	8.33%	R\$ 5,606.70	8.33%
TOTALS:		R\$ 1,850,807.88	R\$ 2,200,795.66	R\$ 183,399.64	8.33%	R\$ 183,399.64	8.33%

CRONOGRAMA FISICO-FINANCEIRO							
ITEM	DESCRIÇÃO DOS SERVIÇOS DO ORÇAMENTO	VALOR(R\$) S/ B.D.I.	VALOR(R\$) C/ B.D.I. DE 18.91%	MÊS 5		MÊS 6	
				VALOR	%	VALOR	%
1.	COLETA DE RESIDUOS	R\$ 1,570,019.28	R\$ 1,866,909.93	R\$ 155,575.83	8.33%	R\$ 155,575.83	8%
2.	OPERAÇÃO DE ATERRO TIPO LIXÃO	R\$ 197,817.60	R\$ 235,224.91	R\$ 19,602.08	8.33%	R\$ 19,602.08	8.33%
3.	EQUIPAMENTOS E EPIS	R\$ 26,390.04	R\$ 31,380.40	R\$ 2,615.03	8.33%	R\$ 2,615.03	8.33%
4.	ADMINISTRAÇÃO	R\$ 56,580.96	R\$ 67,280.42	R\$ 5,606.70	8.33%	R\$ 5,606.70	8.33%
TOTALS:		R\$ 1,850,807.88	R\$ 2,200,795.66	R\$ 183,399.64	8.33%	R\$ 183,399.64	8.33%

Secretaria de Infraestrutura

Rua José de Sales, S/N -, Centro, Tururu/CE

37.151.655
JN ENGENHARIA PROJETOS
Rua: Rubi (Morada) 370
Mandubim CEP: 861475
FORTALEZA - CE
01-04
AÇÕES CREDI



Secretaria de
Infraestrut



CRONOGRAMA FISICO-FINANCEIRO

ITEM	DESCRIÇÃO DOS SERVIÇOS DO ORÇAMENTO	VALOR(R\$) S/ B.D.I.	VALOR(R\$) C/ B.D.I. DE 18.91%	MÊS 7		MÊS 8	
				VALOR	%	VALOR	%
1.	COLETA DE RESIDUOS	R\$ 1,570,019.28	R\$ 1,866,909.93	R\$ 155,575.83	8.33%	R\$ 155,575.83	8%
2.	OPERAÇÃO DE ATERRO TIPO LIXÃO	R\$ 197,817.60	R\$ 235,224.91	R\$ 19,602.08	8.33%	R\$ 19,602.08	8.33%
3.	EQUIPAMENTOS E EPIS	R\$ 26,390.04	R\$ 31,380.40	R\$ 2,615.03	8.33%	R\$ 2,615.03	8.33%
4.	ADMINISTRAÇÃO	R\$ 56,580.96	R\$ 67,280.42	R\$ 5,606.70	8.33%	R\$ 5,606.70	8.33%
TOTAIS:		R\$ 1,850,807.88	R\$ 2,200,795.66	R\$ 183,399.64	8.33%	R\$ 183,399.64	8.33%

CRONOGRAMA FISICO-FINANCEIRO

ITEM	DESCRIÇÃO DOS SERVIÇOS DO ORÇAMENTO	VALOR(R\$) S/ B.D.I.	VALOR(R\$) C/ B.D.I. DE 18.91%	MÊS 9		MÊS 10	
				VALOR	%	VALOR	%
1.	COLETA DE RESIDUOS	R\$ 1,570,019.28	R\$ 1,866,909.93	R\$ 155,575.83	8.33%	R\$ 155,575.83	8%
2.	OPERAÇÃO DE ATERRO TIPO LIXÃO	R\$ 197,817.60	R\$ 235,224.91	R\$ 19,602.08	8.33%	R\$ 19,602.08	8.33%
3.	EQUIPAMENTOS E EPIS	R\$ 26,390.04	R\$ 31,380.40	R\$ 2,615.03	8.33%	R\$ 2,615.03	8.33%
4.	ADMINISTRAÇÃO	R\$ 56,580.96	R\$ 67,280.42	R\$ 5,606.70	8.33%	R\$ 5,606.70	8.33%
TOTAIS:		R\$ 1,850,807.88	R\$ 2,200,795.66	R\$ 183,399.64	8.33%	R\$ 183,399.64	8.33%


CRONOGRAMA FISICO-FINANCEIRO

ITEM	DESCRIÇÃO DOS SERVIÇOS DO ORÇAMENTO	VALOR(R\$) S/ B.D.I.	VALOR(R\$) C/ B.D.I. DE 18.91%	MÊS 11		MÊS 12	
				VALOR	%	VALOR	%
1.	COLETA DE RESIDUOS	R\$ 1,570,019.28	R\$ 1,866,909.93	R\$ 155,575.83	8.33%	R\$ 155,575.83	8%
2.	OPERAÇÃO DE ATERRO TIPO LIXÃO	R\$ 197,817.60	R\$ 235,224.91	R\$ 19,602.08	8.33%	R\$ 19,602.08	8.33%
3.	EQUIPAMENTOS E EPIS	R\$ 26,390.04	R\$ 31,380.40	R\$ 2,615.03	8.33%	R\$ 2,615.03	8.33%
4.	ADMINISTRAÇÃO	R\$ 56,580.96	R\$ 67,280.42	R\$ 5,606.70	8.33%	R\$ 5,606.70	8.33%
TOTAIS:		R\$ 1,850,807.88	R\$ 2,200,795.66	R\$ 183,399.64	8.33%	R\$ 183,399.64	8.33%

Secretaria de Infraestrutura

Rua José de Sales, S/N -, Centro, Tururu/CE

37.151.653/0001-04
ENGENHARIA PROJETOS DE EXECUÇÕES EIRELI
Rua: Rubi (Mondubim), 370
80.761-475
FORTALEZA - CE




Secretaria de
Infraestrutura



8 - MEMÓRIA DE CÁLCULO.

Secretaria de Infraestrutura
Rua José de Sales, S/N -, Centro, Tururu/CE

37.151.658/001-04
ENGENHARIA PROJ
Rua: Rubi (M
Mondubim
FORTAL
DUÇÕES EIRELI
n). 370
761-475
- CE





Secretaria de
Infraestrutura



ITEM	DESCRIÇÃO	POPULAÇÃO ESTIMADA (A)	COEF. KG/HAB/DIA (B)	DIAS DE PRODUÇÃO POR MÊS (C)	DENSIDADE (KG/M3) (D)	TOTAL AxBxC/D (M3)
1.	COLETA DE RESÍDUOS					
1.1	COLETA DE RESÍDUOS URBANOS DOMICILIARES					
	CENTRO	1742.00	0.65	30	250	135.88
	ALTO DA PAZ	2089.00	0.65	30	250	162.94
	ESTACAO	1374.00	0.65	30	250	107.17
	ALTO DOS CAMELOS / ALTO DOS FEITOSAS	2168.00	0.65	30	250	169.10
	CONCEIÇÃO DOS CAETANOS / ZONA RURAL	976.00	0.65	30	250	76.13
	CEMOABA / ZONA RURAL	2775.00	0.65	30	250	216.45
	SÃO PEDRO DO GAVIÃO / ZONA RURAL	857.00	0.65	30	250	66.85
	NOVO HORIZONTE / ZONA RURAL	813.00	0.65	30	250	63.41
	RIO DO INÁCIO / ZONA RURAL	318.00	0.65	30	250	24.80
	AGUA PRETA / ZONA RURAL	290.00	0.65	30	250	22.62
	CACHOEIRA / ZONA RURAL	481.00	0.65	30	250	37.52
	AÇUDINHO / ZONA RURAL	120.00	0.65	30	250	9.36
	LAGOA DO INÁCIO / ZONA RURAL	395.00	0.65	30	250	30.81
	ZONA RURAL	225.00	0.65	30	250	17.55
	PÉ DA SERRA / ZONA RURAL	243.00	0.65	30	250	18.95
	TOTAL	14866.00				1159.55

ITEM	DESCRIÇÃO	NUMERO DE PONTOS COMERCIAIS (A)	COEF. Nº EMPRE / ESTAB (B)	COEF. (KG/EMPRE/DIA) (C)	DIAS DE PRODUÇÃO	DENSIDADE (KG/M3) (D)	TOTAL AxBxC/D (M3)
1.2	COLETA DE RESÍDUOS URBANOS COMERCIAIS						
	CENTRO	121.00	2.5	2.5	26	350	56.18
	ALTO DA PAZ	139.00	2.5	2.5	26	350	64.54
	ESTACAO	92.00	2.5	2.5	26	350	42.71
	ALTO DOS CAMELOS / ALTO DOS FEITOSAS	144.00	2.5	2.5	26	350	66.86
	CONCEIÇÃO DOS CAETANOS / ZONA RURAL	33.00	2.5	2.5	26	350	15.32
	CEMOABA / ZONA RURAL	123.00	2.5	2.5	26	350	57.11
	SÃO PEDRO DO GAVIÃO / ZONA RURAL	24.00	2.5	2.5	26	350	11.14
	NOVO HORIZONTE / ZONA RURAL	23.00	2.5	2.5	26	350	10.68
	RIO DO INÁCIO / ZONA RURAL	9.00	2.5	2.5	26	350	4.18
	AGUA PRETA / ZONA RURAL	8.00	2.5	2.5	26	350	3.71
	CACHOEIRA / ZONA RURAL	13.00	2.5	2.5	26	350	6.04
	AÇUDINHO / ZONA RURAL	3.00	2.5	2.5	26	350	1.39
	LAGOA DO INÁCIO / ZONA RURAL	11.00	2.5	2.5	26	350	5.11
	ZONA RURAL	6.00	2.5	2.5	26	350	2.79
	PÉ DA SERRA / ZONA RURAL	7.00	2.5	2.5	26	350	3.25
	TOTAL	756.00					351.00

Secretaria de Infraestrutura

Rua José de Sales, S/N -, Centro, Tururu/CE

37.151.65
ENGENHARIA PROJ
Rua: Rubi (M)
Mondubim
FORTALEZA - CE
0001-04
EXECUÇÕES EIRELI
ultimo: 379
60.761.413



Secretaria de
Infraestrutura



ITEM	DESCRIÇÃO	NUMERO DE PONTOS COMERCIAIS (A)	COEF. KG/HAB/DIA (B)	DIAS DE PRODUCAO POR MÊS (C)	DENSIDADE (KG/M3) (D)	TOTAL AxBxC (M3)
1.3	COLETA DE RESÍDUOS URBANOS PROVENIENTES DE VARRIÇÃO					
	CENTRO	1742.00	0.11	30	600	9.58
	ALTO DA PAZ	2089.00	0.11	30	600	11.49
	ESTACAO	1374.00	0.11	30	600	7.56
	ALTO DOS CAMELOS / ALTO DOS FEITOSAS	2168.00	0.11	30	600	11.92
	CONCEIÇÃO DOS CAETANOS / ZONA RURAL	976.00	0.11	30	600	5.37
	CEMOABA / ZONA RURAL	2775.00	0.11	30	600	15.26
	SÃO PEDRO DO GAVIÃO / ZONA RURAL	857.00	0.11	30	600	4.71
	NOVO HORIZONTE / ZONA RURAL	813.00	0.11	30	600	4.47
	RIO DO INÁCIO / ZONA RURAL	318.00	0.11	30	600	1.75
	AGUA PRETA / ZONA RURAL	290.00	0.11	30	600	1.60
	CACHOEIRA / ZONA RURAL	481.00	0.11	30	600	2.65
	AÇUDINHO / ZONA RURAL	120.00	0.11	30	600	0.66
	LAGOA DO INÁCIO / ZONA RURAL	395.00	0.11	30	600	2.17
	ZONA RURAL	225.00	0.11	30	600	1.24
	PÉ DA SERRA / ZONA RURAL	243.00	0.11	30	600	1.34
	TOTAL	14866.00				81.76

ITEM	DESCRIÇÃO	NUMERO DE PONTOS COMERCIAIS (A)	COEF. KG/HAB/DIA (B)	DIAS DE PRODUCAO POR MÊS (C)	DENSIDADE (KG/M3) (D)	TOTAL AxBxC (M3)
1.4	COLETA DE RESÍDUOS URBANOS PROVENIENTES DE PODA DE ARVORES E DE CAPINA DE VIAS					
	CENTRO	1742.00	0.2	30	200	52.26
	ALTO DA PAZ	2089.00	0.2	30	200	62.67
	ESTACAO	1374.00	0.2	30	200	41.22
	ALTO DOS CAMELOS / ALTO DOS FEITOSAS	2168.00	0.2	30	200	65.04
	CONCEIÇÃO DOS CAETANOS / ZONA RURAL	976.00	0.2	30	200	29.28
	CEMOABA / ZONA RURAL	2775.00	0.2	30	200	83.25
	SÃO PEDRO DO GAVIÃO / ZONA RURAL	857.00	0.2	30	200	25.71
	NOVO HORIZONTE / ZONA RURAL	813.00	0.2	30	200	24.39
	RIO DO INÁCIO / ZONA RURAL	318.00	0.2	30	200	9.54
	AGUA PRETA / ZONA RURAL	290.00	0.2	30	200	8.70
	CACHOEIRA / ZONA RURAL	481.00	0.2	30	200	14.43
	AÇUDINHO / ZONA RURAL	120.00	0.2	30	200	3.60
	LAGOA DO INÁCIO / ZONA RURAL	395.00	0.2	30	200	11.85
	ZONA RURAL	225.00	0.2	30	200	6.75
	PÉ DA SERRA / ZONA RURAL	243.00	0.2	30	200	7.29
	TOTAL	14866.00				445.98

Secretaria de Infraestrutura

Rua José de Sales, S/N -, Centro, Tururu/CE

37.151.651-0001-04
ENGENHARIA PRO
Rua: Rubi (Mondubim)
FORTALEZA - CE
EXECUÇÕES EIRELI
(bim). 370
80.761-475



Secretaria de
Infraestrutura



ITEM	DESCRIÇÃO	NUMERO DE PONTOS COMERCIAIS (A)	COEF. KG/HAB/DIA (B)	DIAS DE PRODUÇÃO POR MÊS (C)	DENSIDADE (KG/M3) (D)	TOTAL AxBxCxD (M3)
1.5	COLETA DE RESÍDUOS URBANOS PROVENIENTES DE ENTULHOS (CONSTRUÇÃO)					
	CENTRO	1742.00	0.35	26	650	24.39
	ALTO DA PAZ	2089.00	0.35	26	650	29.25
	ESTACAO	1374.00	0.35	26	650	19.24
	ALTO DOS CAMELOS / ALTO DOS FEITOSAS	2168.00	0.35	26	650	30.35
	CONCEIÇÃO DOS CAETANOS / ZONA RURAL	976.00	0.35	26	650	13.66
	CEMOABA / ZONA RURAL	2775.00	0.35	26	650	38.85
	SÃO PEDRO DO GAVIÃO / ZONA RURAL	857.00	0.35	26	650	12.00
	NOVO HORIZONTE / ZONA RURAL	813.00	0.35	26	650	11.38
	RIO DO INÁCIO / ZONA RURAL	318.00	0.35	26	650	4.45
	AGUA PRETA / ZONA RURAL	290.00	0.35	26	650	4.06
	CACHOEIRA / ZONA RURAL	481.00	0.35	26	650	6.73
	AÇUDINHO / ZONA RURAL	120.00	0.35	26	650	1.68
	LAGOA DO INÁCIO / ZONA RURAL	395.00	0.35	26	650	5.53
	ZONA RURAL	225.00	0.35	26	650	3.15
	PÉ DA SERRA / ZONA RURAL	243.00	0.35	26	650	3.40
	TOTAL	14866.00				208.12

ITEM	DESCRIÇÃO	NUMEROS DE FUNCIONARIOS	TOTAL AxBxC (HXMES)
1.6	PODA DE ARVORES E CAPINA DE VIAS		
	CENTRO	0.20	0.20
	ALTO DA PAZ	0.20	0.20
	ESTACAO	0.20	0.20
	ALTO DOS CAMELOS / ALTO DOS FEITOSAS	0.20	0.20
	CONCEIÇÃO DOS CAETANOS / ZONA RURAL	0.20	0.20
	CEMOABA / ZONA RURAL	0.20	0.20
	SÃO PEDRO DO GAVIÃO / ZONA RURAL	0.10	0.10
	NOVO HORIZONTE / ZONA RURAL	0.10	0.10
	RIO DO INÁCIO / ZONA RURAL	0.08	0.08
	AGUA PRETA / ZONA RURAL	0.08	0.08
	CACHOEIRA / ZONA RURAL	0.08	0.08
	AÇUDINHO / ZONA RURAL	0.08	0.08
	LAGOA DO INÁCIO / ZONA RURAL	0.08	0.08
	ZONA RURAL	0.10	0.10
	PÉ DA SERRA / ZONA RURAL	0.10	0.10
	TOTAL	2.00	2.00

Secretaria de Infraestrutura

Rua José de Sales, S/N -, Centro, Tururu/CE

37.151.65
ENGENHARIA PROJ

Rua: Rubi (1)
Mondubim
FORTAL

001-04
EXECUÇÕES EIRELI
tubim), 370
30.761-475
- CE -



Secretaria de
Infraestrutura



ITEM	DESCRIÇÃO	AREA DE RUAS E PRAÇAS VARRIDAS (A)	COEF. DE VARRIÇÃO (B)	DIAS DE VARRIÇÃO POR MÊS (C)	TOTAL AxBxC (HXMES)
1.7	VARRIÇÃO DE VIAS E PRAÇAS PUBLICAS				
	CENTRO	9250.00	0.10	26	24050.00
	ALTO DA PAZ	2200.00	0.10	8	1760.00
	ESTACAO	2200.00	0.10	8	1760.00
	ALTO DOS CAMELOS / ALTO DOS FEITOSA	2500.00	0.10	8	2000.00
	CONCEIÇÃO DOS CAETANOS / ZONA RURAL	1200.00	0.10	8	960.00
	CEMOABA / ZONA RURAL	4800.00	0.10	26	12480.00
	SÃO PEDRO DO GAVIÃO / ZONA RURAL	1100.00	0.10	8	880.00
	NOVO HORIZONTE / ZONA RURAL	800.00	0.10	8	640.00
	TOTAL	24050.00			44530.00

CALCULO DE FROTA								
ITEM	DESCRIÇÃO	LIXO PRODUZIDO POR DIA	VOLUME COMPACTADO GRAU 3 (COMPACTADOR)	VEICULO DE COLETA	CAPACIDADE (M3)	Nº DESCARGAS LIXÃO POR DIA	DIAS EM QUE O CARRO RODA NO SETOR	Nº DE VEICULOS
	CENTRO	8.46	2.82	CAMINHÃO COMPACTADOR 1	15	0.19	TODOS OS DIAS (INCLUSIVE DOMINGO NO MERCADO CENTRO) MANHA E PONTOS ESTRATÉGICOS	1.00
	ALTO DA PAZ	10.05	3.35		15	0.22	SEGUNDA/QUARTA/SEXTA MANHA	
	ESTACAO	6.62	2.21		15	0.15	TERÇA/QUINTA/SABADO TARDE	
	ALTO DOS CAMELOS / ALTO DOS FEITOSAS	10.43	3.48		15	0.23	TERÇA/QUINTA/SABADO MANHA	
	CEMOABA / ZONA RURAL	12.40	4.13		15	0.28	SEGUNDA/QUARTA/SEXTA TARDE	
	CONCEIÇÃO DOS CAETANOS / ZONA RURAL	3.61		CAMINHÃO CAÇAMBA 6M3 2	6	0.60	SEGUNDA/QUINTA MANHA	1.00
	SÃO PEDRO DO GAVIÃO / ZONA RURAL	3.43			6	0.57	SEGUNDA/QUINTA MANHA	
	NOVO HORIZONTE / ZONA RURAL	1.34			6	0.22	SEGUNDA/QUINTA TARDE	
	RIO DO INÁCIO / ZONA RURAL	1.22			6	0.20	QUARTA MANHA	
	LAGOA DO INÁCIO (DE BAIXO E DE CIMA) / ZONA RURAL	0.94			6	0.16	QUARTA MANHA	
	ÁGUA PRETA / ZONA RURAL	2.02			6	0.34	QUARTA TARDE	
	CACHOEIRA / ZONA RURAL / SACO VERDE / TODOS OS SANTOS	0.50			6	0.08	TERÇA/SEXTA MANHA	
	PÉ DA SERRA / ZONA RURAL	1.03			6	0.17	TERÇA/SEXTA MANHA	
	AÇUDINHO / ZONA RURAL / MADALENA	1.66			6	0.28	TERÇA/SEXTA TARDE	
	ZONA RURAL	1.03			6	0.17	TERÇA/SEXTA TARDE	
	TIMBAUBA / TAMBOATA / RABO DA GATA	1.00		6	0.17	SABADO MANHA	1.00	
	CAMINHÃO PARA ENTULHO EM TODO O MUNICIPIO	6.94		CAMINHÃO CAÇAMBA 6M3 3	6			TODOS OS DIAS EM QUALQUER LUGAR DO MUNICIPIO
	EXECUÇÃO DE PODA E CAPINA NOS LOCAIS ONDE É SERVIÇO FEITO LIMPEZA PUBLICA (QUANDO EXISTIR A NECESSIDADE DO SERVIÇO)	14.87		CAMINHÃO CARROCERIA 6M3	6		SOMENTE QUANDO HOUVER NECESSIDADE	1.00

Secretaria de Infraestrutura
Rua José de Sales, S/N -, Centro, Tururu/CE

37.151.658/
ENGENHARIA PROJETOS
Rua: Rubi (Mor
Mondubim) CE
FORTALE
ES EIRELI
370
179



Secretaria de
Infraestrutura



CALCULO DE EQUIPE DE FUNCIONARIOS			
	DESCRIÇÃO	PROFISSIONAIS	FIXOS EM FOLHA
	CAMINHÃO COMPACTADOR	01 MOTORISTA	SIM
		03 COLETORES	SIM
	CAMINHÃO CAÇAMBA	01 MOTORISTA	SIM
		03 COLETORES	SIM
	CAMINHÃO CAÇAMBA	01 MOTORISTA	SIM
		03 COLETORES	SIM
	CAMINHÃO CARROCERIA	01 MOTORISTA	NÃO (APENAS QUANDO HOVER DEMANDA)
		03 COLETORES	NÃO (APENAS QUANDO HOVER DEMANDA)
	SERVIÇO DE PODA DE ARVORES	02 PODADORES	NÃO (APENAS QUANDO HOVER DEMANDA)
	SERVIÇO DE VARRIÇÃO DE VIAS PÚBLICAS	08 VARREDORES	SIM
	ADMINISTRAÇÃO DE SERVIÇO	01 ENCARREGADO	SIM

Secretaria de Infraestrutura

Rua José de Sales, S/N -, Centro, Tururu/CE

0001-04
EXECUÇÕES EIRELI
Rubim), 370
60.761-475
- CE
ENGENHARIA PR
Rua: Rub
Mondubim
FORTA